

ETUDE DE LA NOTORIETE ET DU
POSITIONNEMENT GEOGRAPHIQUE
DES SOURCES DE LA LOIRE

AUPRES DES VISITEURS DU
SALON INTERNATIONAL DU TOURISME
À NANTES DU 27/02 AU 1/03/2009

Sondage réalisé dans le cadre d'un partenariat entre
l'Office de Tourisme Intercommunal du Pays des Sources de la Loire
et Agence de Développement Touristique de l'Ardèche
auprès des visiteurs du stand des Sources de la Loire.

*(cette synthèse repose sur l'exploitation
de 109 observations)*

ardèche
TOURISME

Observatoire Départemental de l'Economie Touristique
Agence de Développement Touristique de l'Ardèche
4 cours du Palais - 07000 Privas

LE QUESTIONNAIRE

**OFFICE DE TOURISME INTERCOMMUNAL
DU PAYS DES SOURCES DE LA LOIRE**

Le village 07510 SAINTE EULALIE

04 75 38 89 78



www.ardeche-sources-loire.com

Bonjour,

Les sources de la Loire sont venues rejoindre Nantes à quelques kms de l'estuaire, du plus long fleuve de France : La Loire.

Nous vous remercions de bien vouloir répondre à ces quelques questions...

Amitiés ligériennes

Selon vous dans quel département se situent les sources de la Loire :

Quelle Région? _____

Etes vous déjà venu aux sources de la Loire?

oui non ne sais pas

au Mont Gerbier de Jonc? oui non ne sais pas

au Mont Mézenc? oui non ne sais pas

Au Lac d'Issarlès? oui non ne sais pas

Connaissez-vous la ville du Puy en Velay?

oui non ne sais pas

Dans quel département cette ville se situe-t-elle? _____

Vous êtes-vous déjà rendu au Puy en Velay?

oui non ne sais pas

Quelles sont les pratiques de loisirs que vous privilégiez au cours de vos séjours :

- randonnée pédestre, orientation, VTT,
 ski nordique, raquette à neige, équitation,
 tennis, natation sports aériens

Autres pratiques sportives, précisez : _____

Lors de vos pratiques sportives ou activités de pleine nature, faites-vous appel à un guide accompagnateur ?

Oui régulièrement Oui occasionnellement

Non jamais

Musée, maison à thème, édifices religieux,
châteaux autres : _____

Lors de vos activités culturelles, participez-vous à des visites guidées ?

Oui toujours Oui parfois Non jamais

Quelles sont les modes d'hébergement que vous privilégiez au cours de vos séjours :

- | | | |
|---|--|--|
| <input type="checkbox"/> hôtels, | <input type="checkbox"/> chambres d'hôtes | <input type="checkbox"/> camping |
| <input type="checkbox"/> centre collectif, | <input type="checkbox"/> gîte d'étape | <input type="checkbox"/> village vacances, |
| <input type="checkbox"/> gîte rural ou
meublé, | <input type="checkbox"/> hébergé par la
famille ou des amis | <input type="checkbox"/> résidence
secondaire |
| <input type="checkbox"/> Autres _____ | | |

En général, lors de vos séjours, partez-vous :

- | | | |
|---|---|-------------------------------------|
| <input type="checkbox"/> seul, | <input type="checkbox"/> en famille, | <input type="checkbox"/> en couple, |
| <input type="checkbox"/> avec des amis ou de la famille | <input type="checkbox"/> en groupe ou voyages organisés | |

Notre Office de Tourisme envisage de créer **un réseau d'ambassades des sources de la Loire** dans les départements ligériens et limitrophes du tracé de la Loire, où des informations touristiques seraient disponibles ainsi que des expositions ponctuellement.

- Je souhaite connaître l'avancement du projet
- Je souhaite devenir partenaire du projet et en informe mes réseaux de connaissances, et notamment des structures susceptibles de devenir ambassades des sources de la Loire
- Je serais intéressé pour que ma structure devienne ambassade des sources de la Loire

Nom : _____ Prénom : _____

Représentant une Association Entreprise Collectivité

Profession et / ou Rôle dans la structure :

Missions :

Adresse :

Code Postal : _____ Ville : _____

Adresse Mail : _____

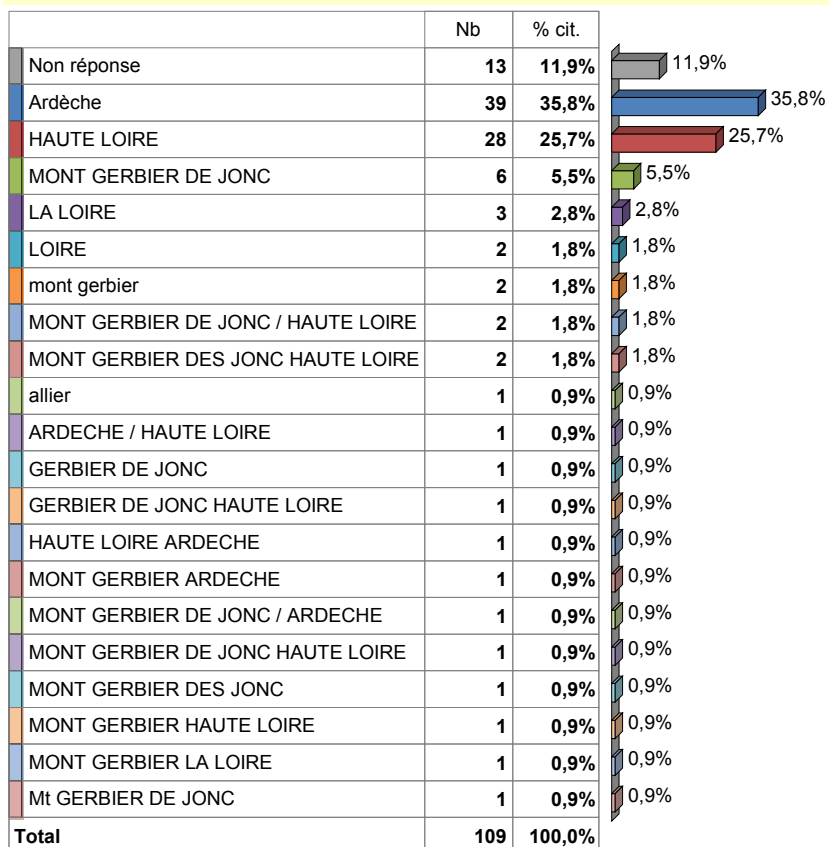
Site Web : _____

Nous vous remercions de bien avoir voulu répondre à la présente enquête,
à bientôt aux sources de la Loire.



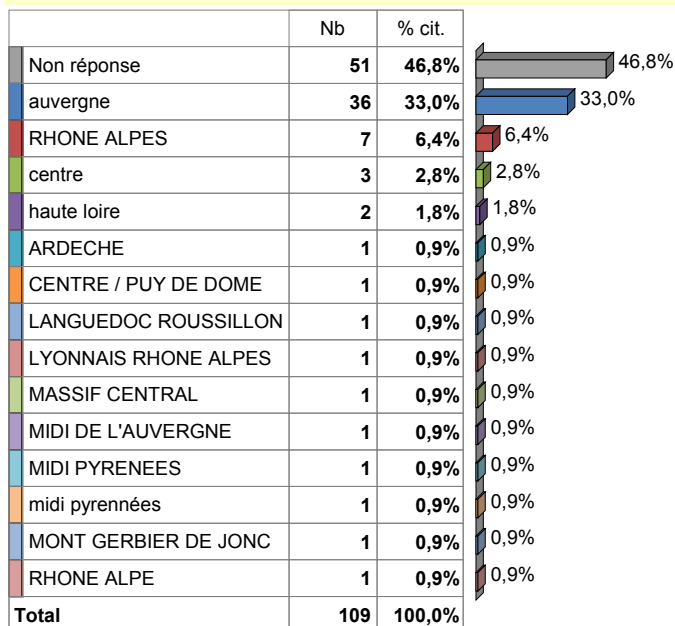
ANALYSE DES RESULTATS

Selon vous, dans quel département se situent les sources de la Loire?

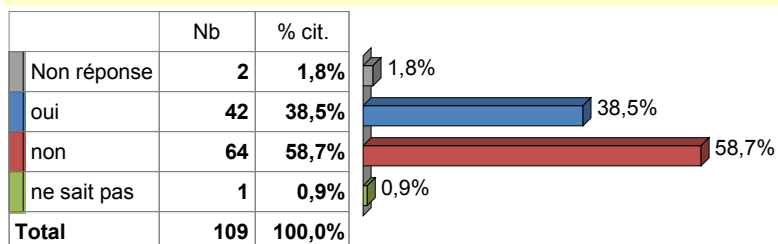


Seulement 1/3 des personnes situent clairement les sources de la Loire en Ardèche et un quart en Haute-Loire. Les visiteurs les positionnent également spontanément en Auvergne (1/3).

Dans quelle région?

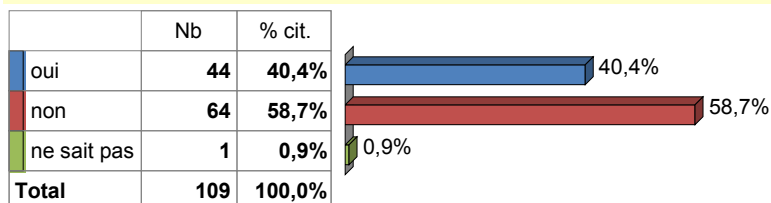


Etes-vous déjà venu(e) aux sources de la Loire?

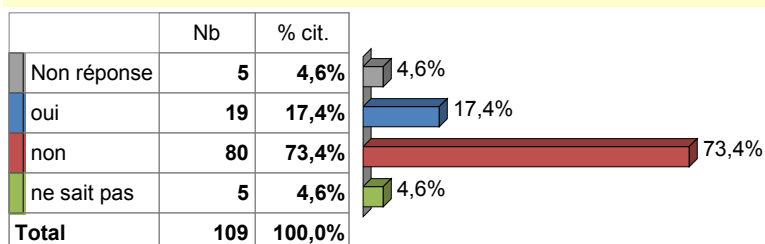


Près de 40% des personnes déclarent être déjà venues aux Sources de la Loire et au Mont Gerbier de Jonc. A l'inverse le Mont Mézenc et le Lac d'Issarlès ont été très peu visités.

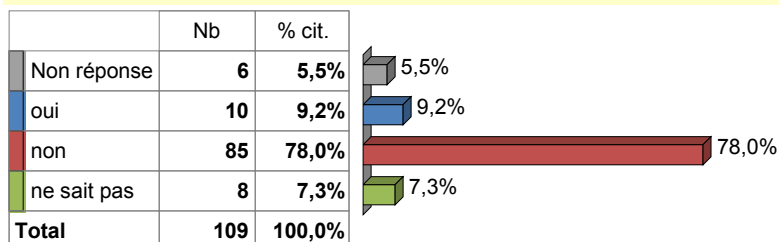
au Mont Gerbier de Jonc



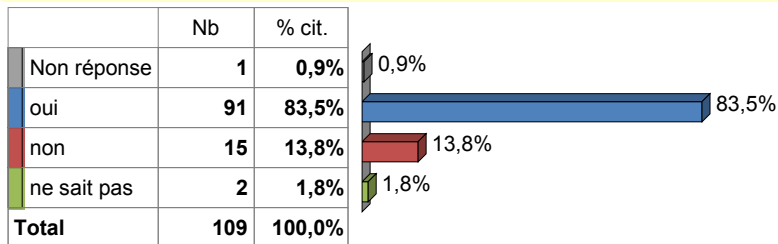
Au Mont Mézenc?



Au Lac d'Issarlès?

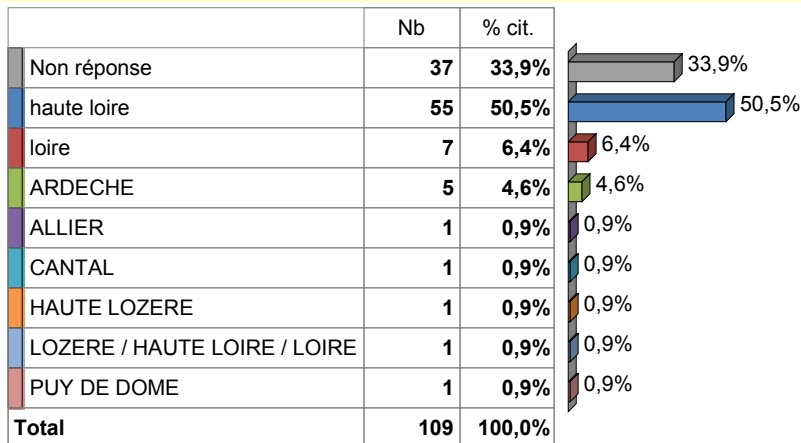


Connaissez-vous la ville du Puy-en-Velay?

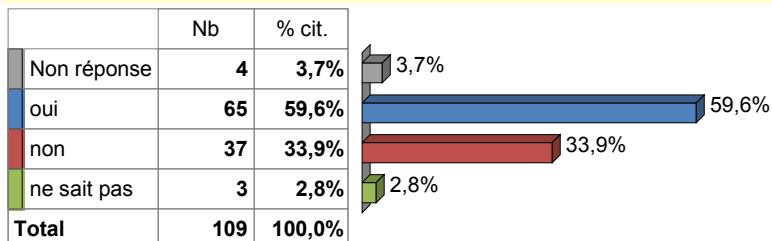


85% des personnes déclarent connaître la ville du Puy-en-Velay et 60% y sont déjà allées, mais seulement une personne sur deux situe correctement la ville en Haute-Loire.

Dans quel département se situe-t-elle?

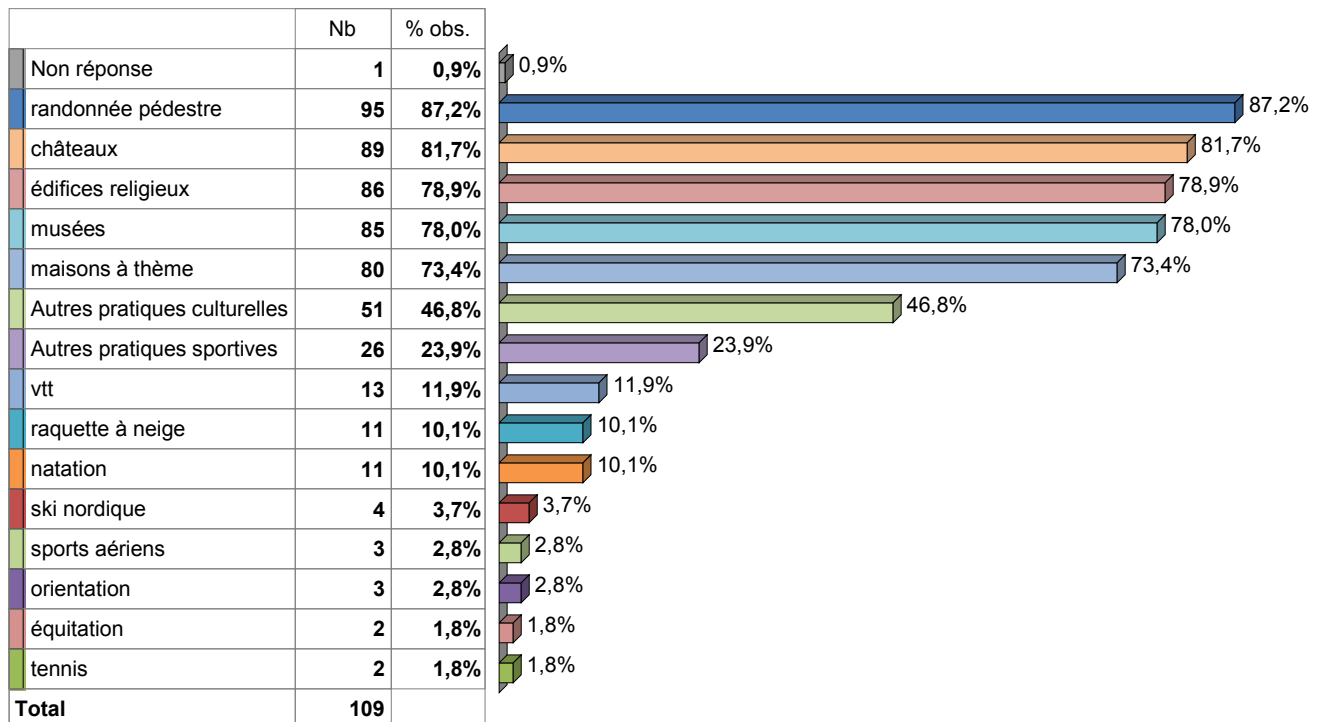


Vous êtes-vous déjà rendu(e) au Puy-en-Velay?



Quelles sont les loisirs sportifs et culturels que vous privilégiez au cours de vos séjours?

Somme des pourcentages différente de 100 du fait des réponses multiples.



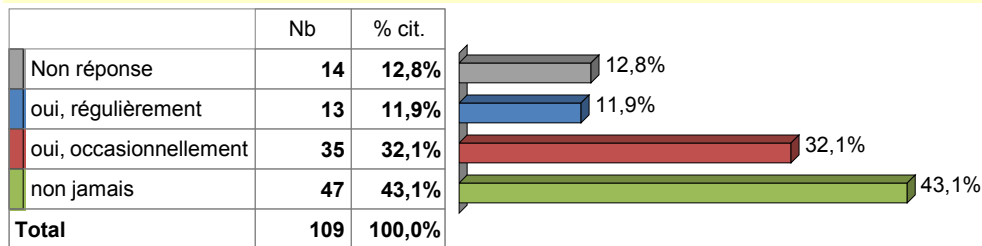
Si 'Autres pratiques sportives', précisez :

	Nb	% cit.
VTC	14	53,8%
CANOE	2	7,7%
BATEAU	1	3,8%
GYM	1	3,8%
LE VELO	1	3,8%
PARAPENTE	1	3,8%
rafting / vélo	1	3,8%
SKI ALPIN / VTC	1	3,8%
VELO	1	3,8%
velot piscine	1	3,8%
VOITURE	1	3,8%
YOGA / GYM	1	3,8%
Total	26	100,0%

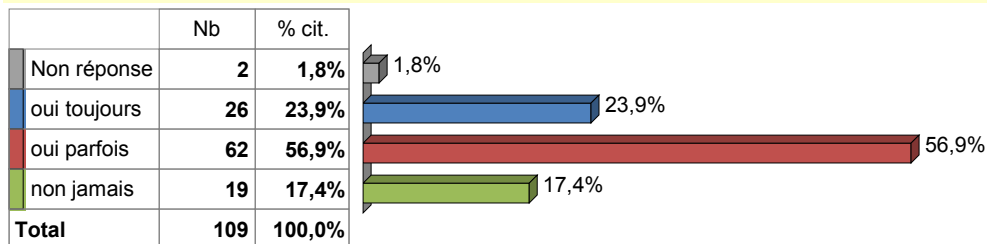
Si 'Autres pratiques culturelles' précisez :

	Nb	% cit.
ARTISANAT D'ART	13	27,1%
gastronomie	9	18,8%
ARTISANAT	6	12,5%
GASTRONOMIE / ARTISANAT D'ART	2	4,2%
RESTAURANTS	2	4,2%
ARTISANAT D'ART / GASTRONOMIE	1	2,1%
ARTISANAT D'ART / PRODUCTEURS LOCAUX	1	2,1%
ARTISANAT D'ART / TOUTE CURIOSITE	1	2,1%
ATELIER ART / GASTRONOMIE	1	2,1%
ATELIER D'ART	1	2,1%
ARTISANAT D'ART	1	2,1%
CAVES A VINS	1	2,1%
EXPO	1	2,1%
GASTRONOMIE / ART	1	2,1%
GASTRONOMIE / ATELIER D'ART	1	2,1%
jardins	1	2,1%
PARC BOTANIKUES	1	2,1%
paysage peche	1	2,1%
PAYSAGES	1	2,1%
PAYSAGES / ARTISANAT	1	2,1%
PUY EN VELAY	1	2,1%
Total	48	100,0%

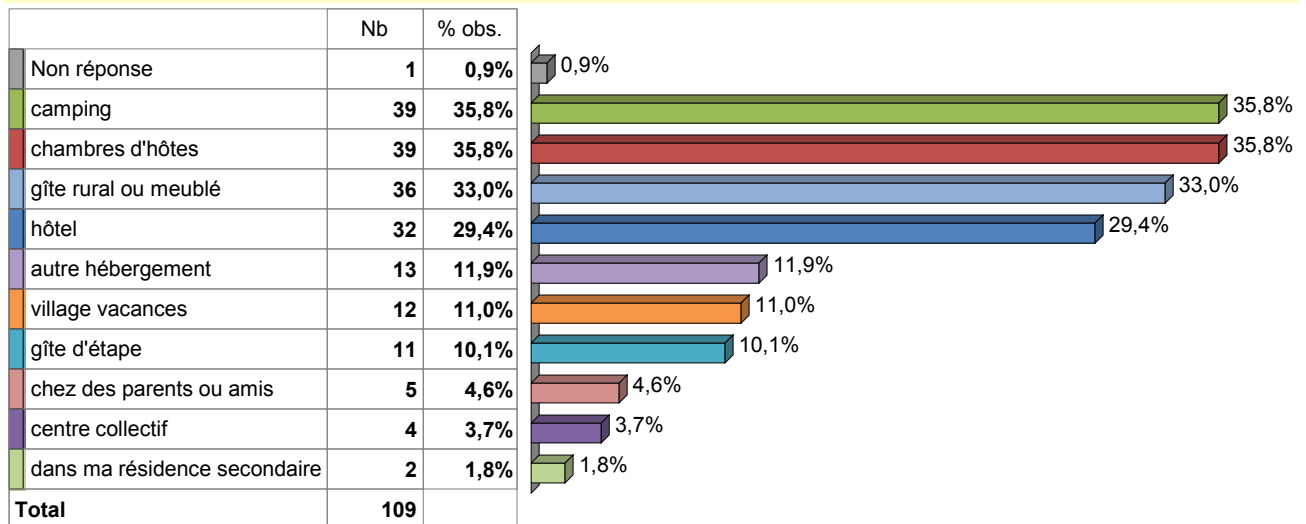
Lors de vos pratiques sportives ou activités de pleine nature, faites-vous appel à un guide accompagnateur?



Lors de vos activités culturelles, participez-vous à des visites guidées?



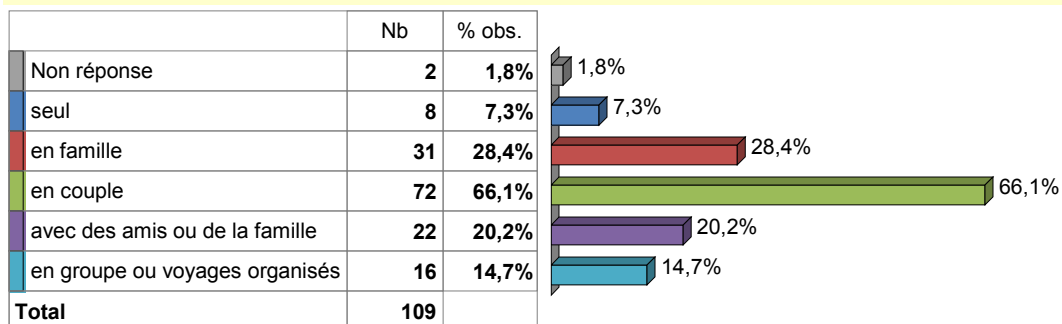
Quels sont les modes d'hébergement que vous privilégiez au cours de vos séjours?




Si 'autre hébergement', précisez :

	Nb	% cit.
camping car	12	92,3%
CARAVANE	1	7,7%
Total	13	100,0%

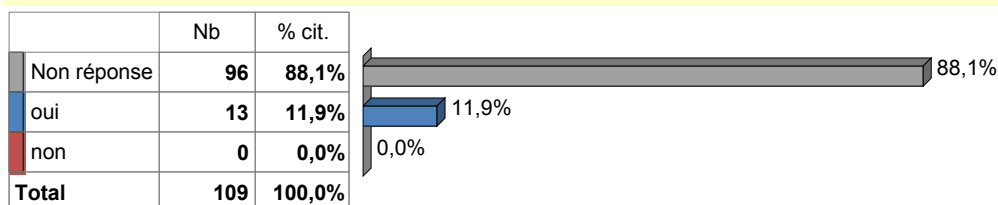
En général, lors de vos séjours, partez-vous ?



Je souhaite connaître l'avancement du projet



Je souhaite devenir partenaire du projet et en informe mes réseaux de connaissance et notamment des structures susceptibles de devenir ambassades des Sources de la Loire



Je serais intéressé pour que ma structure devienne ambassade des Sources de la Loire...

